

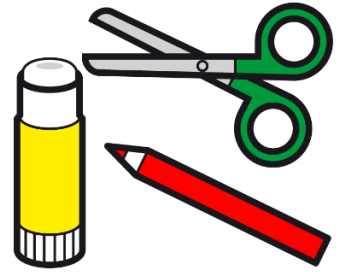
HAWA POST



REZEPTE



SPECIAL



BASTELN



Findest du mich?!



Dein Nussknacker



NEWS AUS DER HAWA



Liebe Hawa-Post

Wir sind die Bauwagen **Klassen H6 und H7.**

Wir machen Garten Arbeit.

Wir fahren Mo, Di und Mi auf den Schiener Berg.

Wir machen Kompost und daraus Erde.

Darin wohnen Regenwürmer und
andere Tiere. Und die Schüler ernten
Kartoffeln und Salat und Tomaten.

Und wir haben Werkzeuge: Schaufeln und eine
Axt und Hammer andere Werkzeuge.

Und wir gießen mit der Gießkanne
Blumen und machen Feuer.

Manchmal machen wir auch Stockbrot.



Am Donnerstag, den 10. November 2022 war der Martini- Umzug hier an der

Haldenwangschule in Singen

Die Berufsschulstufe hat vier verschiedene Klassen. Diese haben einen

Verkaufsstand aufgebaut zum Verkauf ihrer hergestellten Sachen.

Alle hatten viele verschiedene Arbeiten. Einige Schüler haben Brennhilfen
getaucht, andere haben Ketten hergestellt, andere haben Flaschenengel und noch
andere haben Pilzdekoration Produziert.

Wir haben von dem Verkauf 188 Euro eingenommen für die Kreativwerkstatt von
der Frau Lorenz.

Das Geld geht in die Kasse von dem Förderverein.

von Jakob, Schüler aus der B1




REZEPTE



Geschmolzener Schneemann



Das brauchst du:



250 g Frischkäse

200g Schmand

100g Puderzucker


1 Pck. Vanille zucker

Schokolinsen für die Augen, Schokosticks für die Arme

1 Karotte



- DIE DIGITALE ZEITUNG -



Puderzucker,
Frischkäs,
Vanillezucker und
Schmand
verrühren!



Augen und
Knöpfe legen.
Schokosticks als
Arme einstecken.



Das wird
meine Nase!



Autor: Madalina, Elena, Dami



en

Toll duftende Orange! Ganz einfach.


Du brauchst:



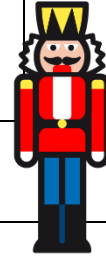
Orangen





















Nelken
































Elena, Damien, John, Leotrim, Nazar





 Advent 2022

Die Jugendlichen  sind zu Hause,  um zu  feiern. Weil die 4. Adventskerze  gezündet wurde. Bald kommt Weihnachten  um die Ecke. Deshalb schmeißen sie zu  Hause eine  Party, mit ihren  Freunden. Das sind lauter coole  Typen. Sie tanzen  zu Musik und gucken Fußball. 

Wenn die Mannschaft  gewinnt,  dann  schreien sie. Sie reden  und trinken Cola  und essen  Chips. Später bestellen  sie eine  Pizza. Auf dem Sofa  ruhen  sie sich aus.

Plötzlich  hören  sie die  Feuerwehr. Aus einem  Fenster kommt dunkler  Rauch. Der Adventskranz  beim Nachbarn  wurde aus Versehen  komplett  angezündet . Die Feuerwehrmänner tanzen  Samba mit dem Schlauch  und tanzen um den brennenden  Adventskranz  und löschen  ihn am Ende. Dann tanzen  sie wieder zum  Auto.

Morgens um 6  klingelt  es an der  Tür. Die  Nachbarn be  schwerer sich über die  laute Musik. Sie  fragen die  Nachbarn, wo es  gebrannt hat. Die  sagen: " Weiß nich!  und keine 

Ahnung ! Die  Jugendlichen reiben sich die  Augen. Äh komisch?? War alles nur ein  Traum?


Die Dichter aus H 2 Conan Alberganti und Moritz Gilberg. H. Achberger hat die Sätze protokolliert und getippt und illustriert.

Was meint ihr/ meinst du? Ist die Geschichte realistisch oder phantastisch? Oder teils - teils? Schreibt der Redaktion oder kennzeichnet eine Kopie der Geschichte mit **blau** (= phantastisch) und **rot**. (=realistisch)

– DIE DIGITALE ZEITUNG –



Stern



1. bunttes Papier in der Mitte falten



2. 4 ecken falten



3. 2 Seiten zu einer Spitze falten



4. kleben



Damien und Elena



Hier ein Ausmalstern von Damien!






AUCH
DER
OSTERHASE MÖCHTE
WEIHNACHTEN FEIERN!

Herr Gruber
wünscht schöne
Ostern...eh
Weihnachten



AUF DIE PLÄTZCHEN, FERTIG, LOS



Wir (Klasse G6) sind schon fleißig am Plätzchen backen.

Hier ist unser einfaches Rezept:

300g Mehl

175g Butter

90g Zucker, wer möchte nimmt mehr

2 Eier

1Päckchen Vanillinzucker

1Päckchen Backpulver

Alle Zutaten zu einem Mürbeteig verkneten und 1-2 Stunden kalt stellen.

Anschließend den Teig ca. 5mm ausrollen und Plätzchen ausstechen.

Bei 175°C (Ober-/Unterhitze) für ca. 15-18 Minuten backen.

– DIE DIGITALE ZEITUNG –



Zutaten:
2 x Blätterteig
Zimt
Zucker


Zimtsterne
Holzspieße



Eure Madalina




– DIE DIGITALE ZEITUNG –



Wir wünschen euch
Frohe Weihnachten!
Die 3. hawa-post gibt
Es an Ostern
Eure H8



John Gonsior
Damien Münchhalphen
Elena Denaj
Leotrim Radosta
Nazar Polezhai
Madalina Cristina
Frau Czech
Frau Bächle



H8, Container #Hohentwiel der HaWa

Fach: Bächle/Czech

WEBSITE:

[Haldenwang-Schule Singen: Startseite \(sbbz-haldenwang-schule.de\)](http://sbbz-haldenwang-schule.de)



Wie oft hast du mich gefunden? _____